







α-therm WALL



Valeur lambda λ
0.022 W/(m.K)

Combinant excellente performance thermique, légèreté et haute résistance à la compression, les panneaux d'isolation α-therm WALL sont destinés à l'isolation des murs. Ces panneaux de mousse PIR de haute qualité sont revêtus de stratifié des deux côtés.

CARACTÉRISTIQUES TECHNIQUES

	Coefficient de conductivité thermique : (λ)	0.022 W/m.K
	Résistance à la compression à 10 % de déformation	Min. 120 kPa
	Densité de la mousse	$\pm 30 \text{ kg/m}^3$
	Résistance à la diffusion de la vapeur : μ (d)	50 à 100 mètres
	Classe de réaction au feu (selon la norme EN 13501-1)	F

CARACTÉRISTIQUES GÉNÉRALES

Application	Isolant	Revêtement
<ul style="list-style-type: none">• Entre deux murs	<ul style="list-style-type: none">• Mousse PIR	<ul style="list-style-type: none">• Stratifié aluminium
Dimensions	ÉPAISSEUR	Emboîtement
<ul style="list-style-type: none">• 1200 (mm) x 600 (mm)	<ul style="list-style-type: none">• 40 (mm)-200 (mm)	<ul style="list-style-type: none">• Bords rainurés et languetés

α-therm WALL



α-THERM WALL • 1200 X 600 (MM)

Référence	Libellé	Épaisseur	MTS / MTO*	Résistance thermique (m ² . K/W)	Panneaux par colis (U)	Surface par colis (m ²)	Colis par palette	Surface par palette (m ²)
100678	α-therm WALL 50 1200 x 600 TG	50	MTS	2.25	10	7.20	10	72.00
100679	α-therm WALL 60 1200 x 600 TG	60	MTS	2.70	8	5.76	10	57.60
100680	α-therm WALL 70 1200 x 600 TG	70	MTS	3.15	7	5.04	10	50.40
100681	α-therm WALL 80 1200 x 600 TG	80	MTS	3.60	6	4.32	10	43.20
100682	α-therm WALL 90 1200 x 600 TG	90	MTS	4.05	5	3.60	10	36.00
100672	α-therm WALL 100 1200 x 600 TG	100	MTS	4.50	5	3.60	10	36.00
100795	α-therm WALL 110 1200 x 600 TG	110	MTO	5.00	4	2.88	10	28.80
100673	α-therm WALL 120 1200 x 600 TG	120	MTS	5.45	4	2.88	10	28.80
100674	α-therm WALL 140 1200 x 600 TG	140	MTS	6.35	4	2.88	8	23.04
100675	α-therm WALL 160 1200 x 600 TG	160	MTS	7.25	3	2.16	10	21.60
100676**	α-therm WALL 180 1200 x 600 TG	180	MTO	8.15	3	2.16	8	17.28
100677**	α-therm WALL 200 1200 x 600 TG	200	MTO	9.05	3	2.16	8	17.28

* MTS : Make to stock - MTO : Make to order

** Pas d'ATG/KOMO